

Heimdal Tinde A

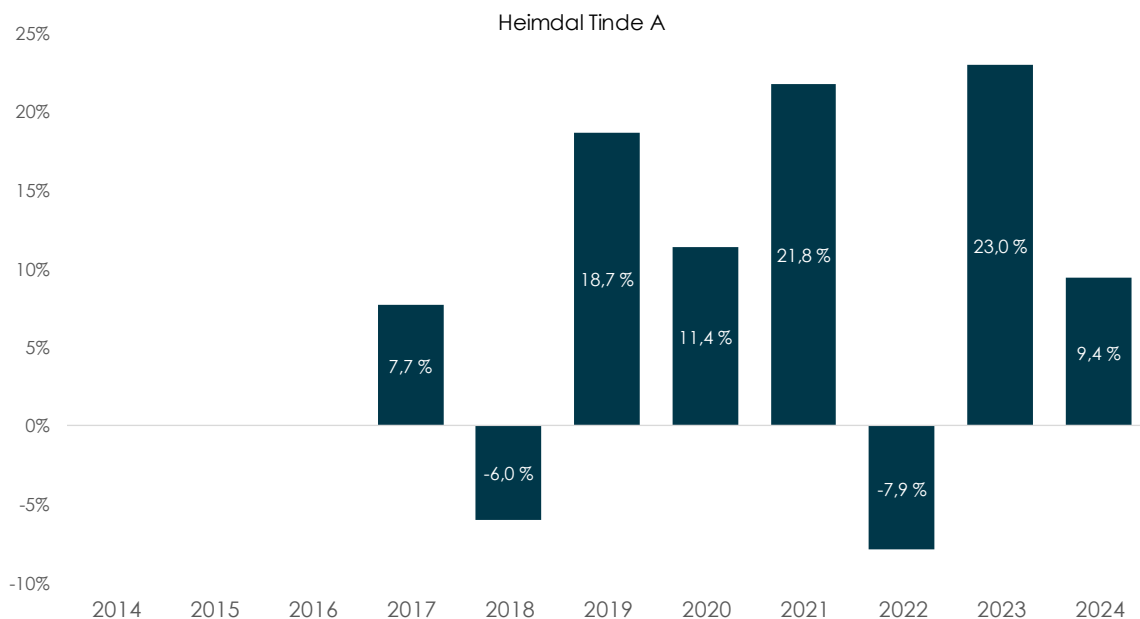
ISIN: NO0010782501

Oppstartsdato: 24.03.2017

Verdipapirfondets målsetting er å gi andelseierne best mulig risikojustert avkastning. Fondet investerer i aksjer over hele verden. Fondet er aktivt forvaltet etter en verdibasert investeringsfilosofi, det vil si at det søkes å investere i selskaper som har en lavere pris enn det forvalter mener er virkelig verdi på selskapet. Investeringer i fondet foretas på grunnlag av forvalters kvantitative og kvalitative analyse. Forvalter velger fritt de selskaper og aksjefond det ønskes å investere i. Fondet benytter for tiden ikke derivater.

Historisk avkastning

Grafen under viser fondets årlige historiske avkastning som prosentvis tap eller gevinst per år de siste 10 år. Historisk avkastning er beregnet i norske kroner og med utbytte reinvestert i fondet. Det kan hjelpe deg vurdere hvordan fondet er blitt forvaltet tidligere. Diagrammet viser hvor mye verdien på fondet steg eller falt som en prosentandel hvert år, etter kostnader.



	2014	2015	2016	2017	2018	2019	2020	2021	2022	2023	2024
Tinde A	n/a	n/a	n/a	7,7 %	-6,0 %	18,7 %	11,4 %	21,8 %	-7,9 %	23,0 %	9,4 %

Disclaimer:

Dette dokument / innhold er distribuert til kunder i verdipapirfond under vår forvaltning eller personer og foretak i kontakt med forvaltningsselskapet. Vi gir ingen anbefalinger om kjøp eller salg av verdipapirer. Historisk avkastning er ingen garanti for fremtidig avkastning. Avkastningen vil bl.a. avhenge av markedsutviklingen, forvalters dyktighet, verdipapirfondets risiko, samt kostnader ved tegning, forvaltning og innløsning. Avkastningen kan bli negativ så vel som positiv. I forkant av investering i verdipapirfond anbefaler selskapet å lese nøye fondets prospekt, vedtekter og nøkkelinformasjon. Prospektet, vedtekter og nøkkelinformasjon bør leses i sammenheng for å få et komplett bilde av verdipapirfondets risiko- og investeringsprofil.

Heimdal Tinde B

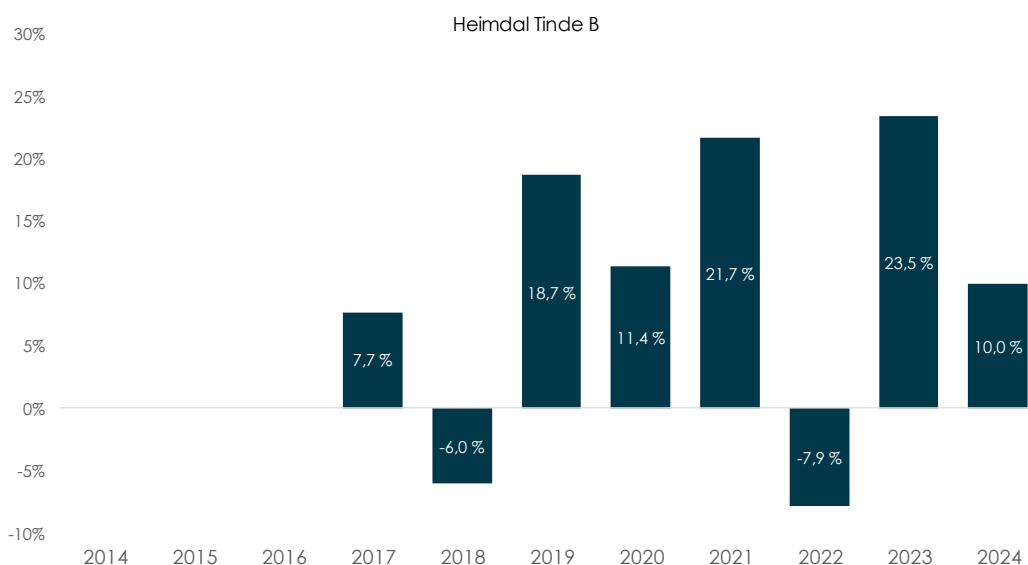
ISIN: NO0012712480

Oppstartsdato: 31.03.2023

Verdipapirfondets målsetting er å gi andelseierne best mulig risikjustert avkastning. Fondet investerer i aksjer over hele verden. Fondet er aktivt forvaltet etter en verdibasert investeringsfilosofi, det vil si at det søkes å investere i selskaper som har en lavere pris enn det forvalter mener er virkelig verdi på selskapet. Investeringer i fondet foretas på grunnlag av forvalters kvantitative og kvalitative analyse. Forvalter velger fritt de selskaper og aksjefond det ønskes å investere i. Fondet benytter for tiden ikke derivater.

Historisk avkastning

Grafen under viser fondets årlige historiske avkastning som prosentvis tap eller gevinst per år de siste 10 år. Historisk avkastning er beregnet i norske kroner og med utbytte reinvestert i fondet. Det kan hjelpe deg vurdere hvordan fondet er blitt forvaltet tidligere. Diagrammet viser hvor mye verdien på fondet steg eller falt som en prosentandel hvert år, etter kostnader.



	2014	2015	2016	2017	2018	2019	2020	2021	2022	2023	2024
Tinde B	n/a	n/a	n/a	7,7 %	-6,0 %	18,7 %	11,4 %	21,7 %	-7,9 %	23,5 %	10,0 %

Disclaimer:

Dette dokument / innhold er distribuert til kunder i verdipapirfond under vår forvaltning eller personer og foretak i kontakt med forvaltningsselskapet. Vi gir ingen anbefalinger om kjøp eller salg av verdipapirer. Historisk avkastning er ingen garanti for fremtidig avkastning. Avkastningen vil bl.a. avhenge av markedsutviklingen, forvalters dyktighet, verdipapirfondets risiko, samt kostnader ved tegning, forvaltning og innløsning. Avkastningen kan bli negativ så vel som positiv. I forkant av investering i verdipapirfond anbefaler selskapet å lese nøye fondets prospekt, vedtekter og nøkkelinformasjon. Prospektet, vedtekter og nøkkelinformasjon bør leses i sammenheng for å få et komplett bilde av verdipapirfondets risiko- og investeringsprofil.

Heimdal Tinde C

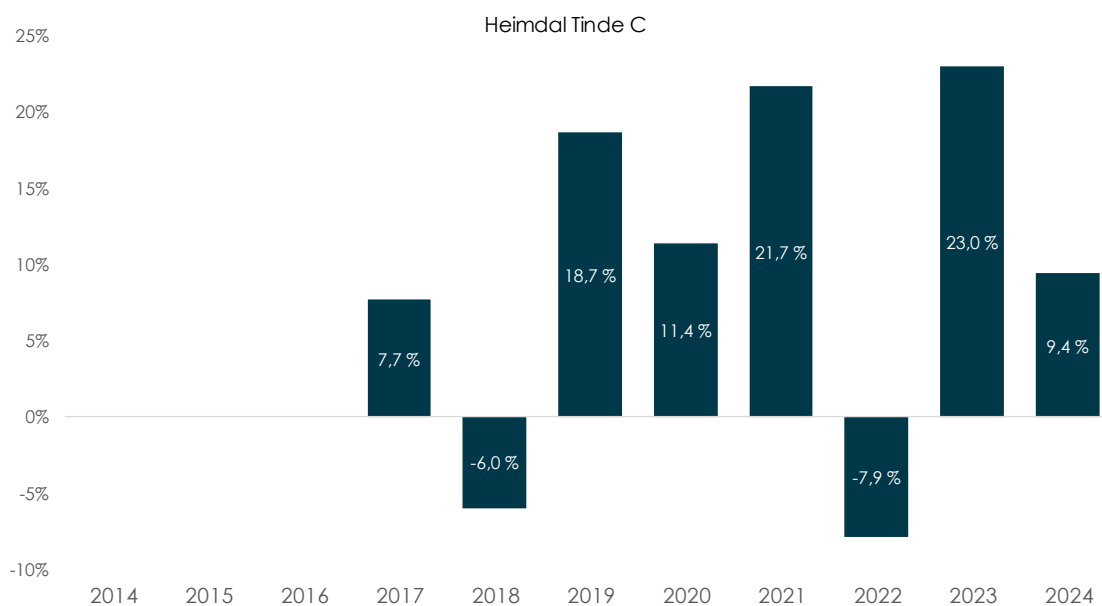
ISIN: NO0012712472

Oppstartsdato: 31.03.2023

Verdipapirfondets målsetting er å gi andelseierne best mulig risikojustert avkastning. Fondet investerer i aksjer over hele verden. Fondet er aktivt forvaltet etter en verdibasert investeringsfilosofi, det vil si at det søkes å investere i selskaper som har en lavere pris enn det forvalter mener er virkelig verdi på selskapet. Investeringer i fondet foretas på grunnlag av forvalters kvantitative og kvalitative analyse. Forvalter velger fritt de selskaper og aksjefond det ønskes å investere i. Fondet benytter for tiden ikke derivater.

Historisk avkastning

Grafen under viser fondets årlige historiske avkastning som prosentvis tap eller gevinst per år de siste 10 år. Historisk avkastning er beregnet i norske kroner og med utbytte reinvestert i fondet. Det kan hjelpe deg vurdere hvordan fondet er blitt forvaltet tidligere. Diagrammet viser hvor mye verdien på fondet steg eller falt som en prosentandel hvert år, etter kostnader.



	2014	2015	2016	2017	2018	2019	2020	2021	2022	2023	2024
Tinde C	n/a	n/a	n/a	7,7 %	-6,0 %	18,7 %	11,4 %	21,7 %	-7,9 %	23,0 %	9,4 %

Disclaimer:

Dette dokument / innhold er distribuert til kunder i verdipapirfond under vår forvaltning eller personer og foretak i kontakt med forvaltningsselskapet. Vi gir ingen anbefalinger om kjøp eller salg av verdipapirer. Historisk avkastning er ingen garanti for fremtidig avkastning. Avkastningen vil bl.a. avhenge av markedsutviklingen, forvalters dyktighet, verdipapirfondets risiko, samt kostnader ved tegning, forvaltning og innløsning. Avkastningen kan bli negativ så vel som positiv. I forkant av investering i verdipapirfond anbefaler selskapet å lese nøye fondets prospekt, vedtekter og nøkkelinformasjon. Prospektet, vedtekter og nøkkelinformasjon bør leses i sammenheng for å få et komplett bilde av verdipapirfondets risiko- og investeringsprofil.

Heimdal Tinde D

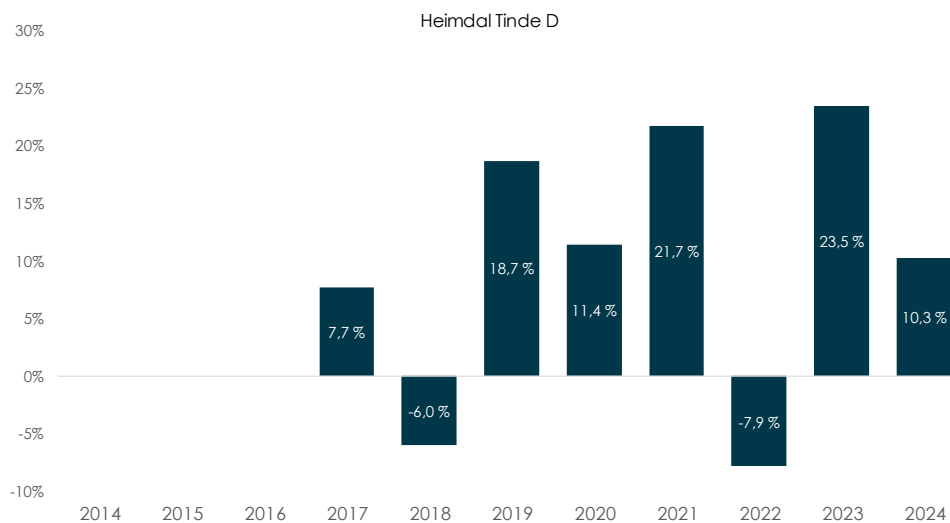
ISIN: NO0012948902

Oppstartsdato: 08.08.2023

Verdipapirfondets målsetting er å gi andelseierne best mulig risikojustert avkastning. Fondet investerer i aksjer over hele verden. Fondet er aktivt forvaltet etter en verdibasert investeringsfilosofi, det vil si at det søkes å investere i selskaper som har en lavere pris enn det forvalter mener er virkelig verdi på selskapet. Investeringer i fondet foretas på grunnlag av forvalters kvantitative og kvalitative analyse. Forvalter velger fritt de selskaper og aksjefond det ønskes å investere i. Fondet benytter for tiden ikke derivater.

Historisk avkastning

Grafen under viser fondets årlige historiske avkastning som prosentvis tap eller gevinst per år de siste 10 år. Historisk avkastning er beregnet i norske kroner og med utbytte reinvestert i fondet. Det kan hjelpe deg vurdere hvordan fondet er blitt forvaltet tidligere. Diagrammet viser hvor mye verdien på fondet steg eller falt som en prosentandel hvert år, etter kostnader.



	2014	2015	2016	2017	2018	2019	2020	2021	2022	2023	2024
Tinde D	n/a	n/a	n/a	7,7 %	-6,0 %	18,7 %	11,4 %	21,7 %	-7,9 %	23,5 %	10,3 %

Disclaimer:

Dette dokument / innhold er distribuert til kunder i verdipapirfond under vår forvaltning eller personer og foretak i kontakt med forvaltningsselskapet. Vi gir ingen anbefalinger om kjøp eller salg av verdipapirer. Historisk avkastning er ingen garanti for fremtidig avkastning. Avkastningen vil bl.a. avhenge av markedsutviklingen, forvalters dyktighet, verdipapirfondets risiko, samt kostnader ved tegning, forvaltning og innløsning. Avkastningen kan bli negativ så vel som positiv. I forkant av investering i verdipapirfond anbefaler selskapet å lese nøye fondets prospekt, vedtekter og nøkkelinformasjon. Prospektet, vedtekter og nøkkelinformasjon bør leses i sammenheng for å få et komplett bilde av verdipapirfondets risiko- og investeringsprofil.

Heimdal Tinde N

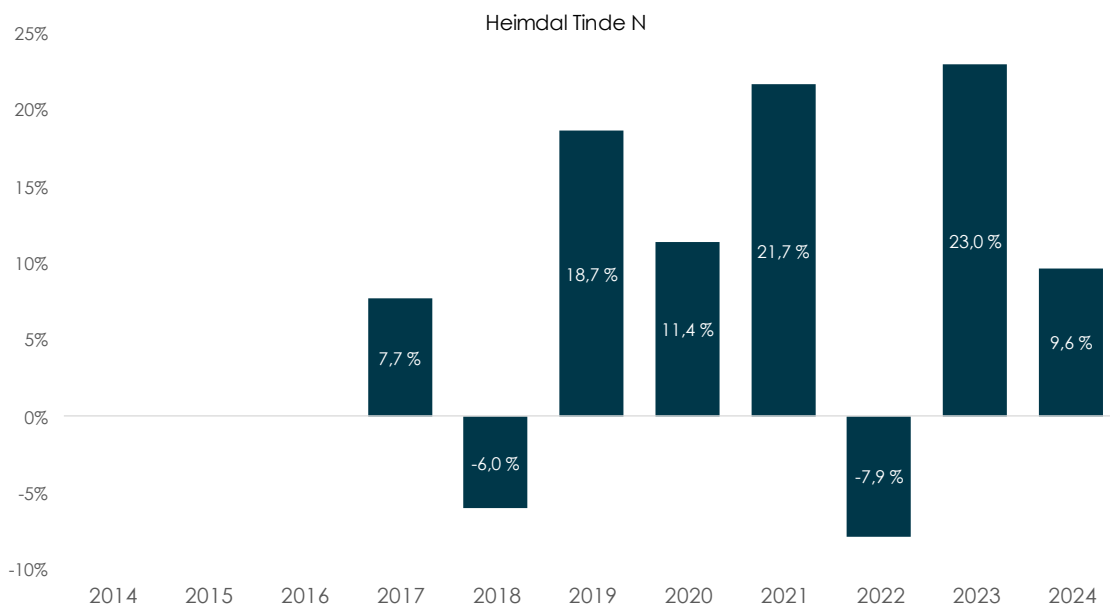
ISIN: NO0012948910

Oppstartsdato: 19.03.2024

Verdipapirfondets målsetting er å gi andelseierne best mulig risikojustert avkastning. Fondet investerer i aksjer over hele verden. Fondet er aktivt forvaltet etter en verdibasert investeringsfilosofi, det vil si at det søkes å investere i selskaper som har en lavere pris enn det forvalter mener er virkelig verdi på selskapet. Investeringer i fondet foretas på grunnlag av forvalters kvantitative og kvalitative analyse. Forvalter velger fritt de selskaper og aksjefond det ønskes å investere i. Fondet benytter for tiden ikke derivater.

Historisk avkastning

Grafen under viser fondets årlige historiske avkastning som prosentvis tap eller gevinst per år de siste 10 år. Historisk avkastning er beregnet i norske kroner og med utbytte reinvestert i fondet. Det kan hjelpe deg vurdere hvordan fondet er blitt forvaltet tidligere. Diagrammet viser hvor mye verdien på fondet steg eller falt som en prosentandel hvert år, etter kostnader.



	2014	2015	2016	2017	2018	2019	2020	2021	2022	2023	2024
Tinde N	n/a	n/a	n/a	7,7 %	-6,0 %	18,7 %	11,4 %	21,7 %	-7,9 %	23,0 %	9,6 %

Disclaimer:

Dette dokument / innhold er distribuert til kunder i verdipapirfond under vår forvaltning eller personer og foretak i kontakt med forvaltningsselskapet. Vi gir ingen anbefalinger om kjøp eller salg av verdipapirer. Historisk avkastning er ingen garanti for fremtidig avkastning. Avkastningen vil bl.a. avhenge av markedsutviklingen, forvalters dyktighet, verdipapirfondets risiko, samt kostnader ved tegning, forvaltning og innløsning. Avkastningen kan bli negativ så vel som positiv. I forkant av investering i verdipapirfond anbefaler selskapet å lese nøye fondets prospekt, vedtekter og nøkkelinformasjon. Prospektet, vedtekter og nøkkelinformasjon bør leses i sammenheng for å få et komplett bilde av verdipapirfondets risiko- og investeringsprofil.